



Arbeitstische mit Zwischenboden und verstärkter Arbeitsplatte









Modell	Masse BxTxH cm	Füße BxT cm	Modul	Aufkantung	kg - m ³	EURO
Neu!  TLG66	60 x 60 x 85	4 x 4	60 cm	Ohne	33,0 - 0,08	380,00
TLG86	80 x 60 x 85	4 x 4	60 cm	Ohne	37,0 - 0,10	423,00
TLG106	100 x 60 x 85	4 x 4	60 cm	Ohne	41,0 - 0,16	454,00
TLG126	120 x 60 x 85	4 x 4	60 cm	Ohne	45,0 - 0,20	539,00
TLG146	140 x 60 x 85	4 x 4	60 cm	Ohne	51,0 - 0,23	552,00
TLG166	160 x 60 x 85	4 x 4	60 cm	Ohne	59,0 - 0,26	582,00
TLG186	180 x 60 x 85	4 x 4	60 cm	Ohne	68,0 - 0,28	614,00
TLG206	200 x 60 x 85	4 x 4	60 cm	Ohne	75,0 - 0,31	650,00

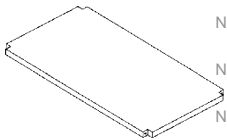


Modell	Masse BxTxH cm	Füße BxT cm	Modul	Aufkantung	kg - m ³	EURO
Neu!  TLG66A	60 x 60 x 85	4 x 4	60 cm	10 cm	33,0 - 0,08	406,00
TLG86A	80 x 60 x 85	4 x 4	60 cm	10 cm	37,0 - 0,10	435,00
TLG106A	100 x 60 x 85	4 x 4	60 cm	10 cm	41,0 - 0,16	478,00
TLG126A	120 x 60 x 85	4 x 4	60 cm	10 cm	45,0 - 0,20	571,00
TLG146A	140 x 60 x 85	4 x 4	60 cm	10 cm	51,0 - 0,23	591,00
TLG166A	160 x 60 x 85	4 x 4	60 cm	10 cm	59,0 - 0,26	614,00
TLG186A	180 x 60 x 85	4 x 4	60 cm	10 cm	68,0 - 0,28	644,00
TLG206A	200 x 60 x 85	4 x 4	60 cm	10 cm	75,0 - 0,31	687,00

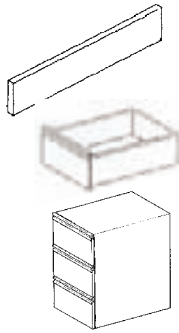


Einlegeböden für Arbeitstische

Modell	Masse BxTxH cm	Modul	kg - m ³	EURO
Neu!  ATG0147	60 x 56 x 4	60 cm	4,0 - 0,01	87,00
Neu!  ATG0149	80 x 56 x 4	60 cm	6,0 - 0,02	96,00
Neu!  ATG0151	100 x 56 x 4	60 cm	8,0 - 0,02	105,00
Neu!  ATG0153	120 x 56 x 4	60 cm	10,0 - 0,03	117,00
Neu!  ATG0155	140 x 56 x 4	60 cm	12,0 - 0,03	126,00
Neu!  ATG0157	160 x 56 x 4	60 cm	15,0 - 0,04	138,00
Neu!  ATG0159	180 x 56 x 4	60 cm	17,0 - 0,04	145,00
Neu!  ATG0161	200 x 56 x 4	60 cm	19,0 - 0,05	160,00

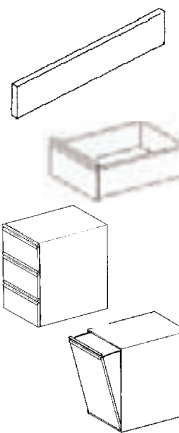


Neu!



Modell	Masse BxTxH cm		Modul		kg - m ³	EURO
ATG0142 Seiten- Aufkantung	58 x 10 x 2		60 cm		0,5 - 0,01	25,00
ATG0131 Schublade	40 x 57 x 17		60 cm		11,0 - 0,07	187,00
ATG0135 Schubladen- Block	40 x 57 x 54		60 cm		50,0 - 0,18	490,00

Neu!



Modell	Masse BxTxH cm		Modul		kg - m ³	EURO
ATG0143 Seiten- Aufkantung	68 x 10 x 2		70 cm		1,0 - 0,01	33,00
ATG0129 Schublade	40 x 67 x 17		70 cm		22,0 - 0,15	193,00
ATG0130 Schubladen- Block	40 x 67 x 54		70 cm		50,0 - 0,18	547,00
ATG0132 Abfallkipper	40 x 67 x 54		70 cm		50,0 - 0,18	411,00


Neu!

Neu!



Modell	Masse BxH cm	Geeignet für	Modul	Bremse	kg - m ³	EURO
ATG0134 Schwenkbare Rolle	Ø 80	Modelle TLG	60 cm 70 cm	Ja	4,0 - 0,01	44,00
ATG0133 Schwenkbare Rolle	Ø 80	Modelle TLG	60 cm 70 cm	Nein	4,0 - 0,01	36,00

Neu!



Modell	Masse BxH cm	Geeignet für	Modul			EURO
ATG00041 Aufpreis Abfallloch	Ø 20	Modelle TLG	60 cm 70 cm			133,00

Neu!



Modell	Masse BxTxH cm	Geeignet für	Modul		kg - m ³	EURO
ATG0127 Schlosssatz	5 x 10 x 2	ATG0131+135 ATG0129+130	60 cm 70 cm		0,5 - 0,01	29,00

Arbeitstische (ohne Zwischenboden) mit verstärkter Arbeitsplatte

	Modell	Masse BxTxH cm	Füße BxT cm	Modul	Aufkantung	kg - m ³	EURO
Neu! ↗	TG67	60 x 70 x 85	4 x 4	70 cm	Ohne	30,0 - 0,08	338,00
Neu! ↗	TG77	70 x 70 x 85	4 x 4	70 cm	Ohne	32,0 - 0,10	356,00
Neu! ↗	TG87	80 x 70 x 85	4 x 4	70 cm	Ohne	34,0 - 0,12	363,00
Neu! ↗	TG107	100 x 70 x 85	4 x 4	70 cm	Ohne	38,0 - 0,16	392,00
Neu! ↗	TG127	120 x 70 x 85	4 x 4	70 cm	Ohne	42,0 - 0,20	438,00
Neu! ↗	TG147	140 x 70 x 85	4 x 4	70 cm	Ohne	48,0 - 0,23	462,00
Neu! ↗	TG157	150 x 70 x 85	4 x 4	70 cm	Ohne	50,0 - 0,24	477,00
Neu! ↗	TG167	160 x 70 x 85	4 x 4	70 cm	Ohne	52,0 - 0,26	479,00
Neu! ↗	TG187	180 x 70 x 85	4 x 4	70 cm	Ohne	56,0 - 0,28	498,00
Neu! ↗	TG197	190 x 70 x 85	4 x 4	70 cm	Ohne	58,0 - 0,29	507,00
Neu! ↗	TG207	200 x 70 x 85	4 x 4	70 cm	Ohne	60,0 - 0,31	528,00
Neu! ↗	TG227	220 x 70 x 85	4 x 4	70 cm	Ohne	65,0 - 0,33	600,00
Neu! ↗	TG247	240 x 70 x 85	4 x 4	70 cm	Ohne	70,0 - 0,36	663,00



	Modell	Masse BxTxH cm	Füße BxT cm	Modul	Aufkantung	kg - m ³	EURO
Neu! ↗	TG67A	60 x 70 x 85	4 x 4	70 cm	10 cm	30,0 - 0,11	380,00
Neu! ↗	TG77A	70 x 70 x 85	4 x 4	70 cm	10 cm	32,0 - 0,13	392,00
Neu! ↗	TG87A	80 x 70 x 85	4 x 4	70 cm	10 cm	34,0 - 0,15	399,00
Neu! ↗	TG107A	100 x 70 x 85	4 x 4	70 cm	10 cm	38,0 - 0,19	423,00
Neu! ↗	TG127A	120 x 70 x 85	4 x 4	70 cm	10 cm	42,0 - 0,23	478,00
Neu! ↗	TG147A	140 x 70 x 85	4 x 4	70 cm	10 cm	48,0 - 0,27	485,00
Neu! ↗	TG157A	150 x 70 x 85	4 x 4	70 cm	10 cm	50,0 - 0,29	496,00
Neu! ↗	TG167A	160 x 70 x 85	4 x 4	70 cm	10 cm	52,0 - 0,31	515,00
Neu! ↗	TG187A	180 x 70 x 85	4 x 4	70 cm	10 cm	56,0 - 0,35	528,00
Neu! ↗	TG197A	190 x 70 x 85	4 x 4	70 cm	10 cm	58,0 - 0,37	549,00
Neu! ↗	TG207A	200 x 70 x 85	4 x 4	70 cm	10 cm	60,0 - 0,39	579,00
Neu! ↗	TG227A	220 x 70 x 85	4 x 4	70 cm	10 cm	65,0 - 0,43	670,00
Neu! ↗	TG247A	240 x 70 x 85	4 x 4	70 cm	10 cm	70,0 - 0,47	706,00



Arbeitstische mit Zwischenboden und verstärkter Arbeitsplatte

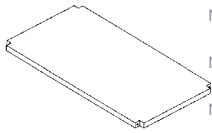


	Modell	Masse BxTxH cm	Füße BxT cm	Modul	Aufkantung	kg - m ³	EURO
Neu! ↖	TLG67	60 x 70 x 85	4 x 4	70 cm	Ohne	33,0 - 0,08	392,00
Neu! ↖	TLG77	70 x 70 x 85	4 x 4	70 cm	Ohne	35,0 - 0,10	411,00
	TLG87	80 x 70 x 85	4 x 4	70 cm	Ohne	37,0 - 0,12	463,00
	TLG107	100 x 70 x 85	4 x 4	70 cm	Ohne	41,0 - 0,16	504,00
	TLG127	120 x 70 x 85	4 x 4	70 cm	Ohne	45,0 - 0,20	571,00
	TLG147	140 x 70 x 85	4 x 4	70 cm	Ohne	51,0 - 0,23	589,00
↖	TLG157	150 x 70 x 85	4 x 4	70 cm	Ohne	55,0 - 0,24	592,00
	TLG167	160 x 70 x 85	4 x 4	70 cm	Ohne	59,0 - 0,26	601,00
	TLG187	180 x 70 x 85	4 x 4	70 cm	Ohne	68,0 - 0,28	634,00
Neu! ↖	TLG197	190 x 70 x 85	4 x 4	70 cm	Ohne	72,0 - 0,29	669,00
	TLG207	200 x 70 x 85	4 x 4	70 cm	Ohne	75,0 - 0,31	693,00
Neu! ↖	TLG227	220 x 70 x 85	4 x 4	70 cm	Ohne	80,0 - 0,33	741,00
Neu! ↖	TLG247	240 x 70 x 85	4 x 4	70 cm	Ohne	84,0 - 0,36	824,00

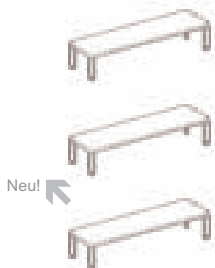


	Modell	Masse BxTxH cm	Füße BxT cm	Modul	Aufkantung	kg - m ³	EURO
Neu! ↖	TLG67A	60 x 70 x 85	4 x 4	70 cm	10 cm	33,0 - 0,11	463,00
Neu! ↖	TLG77A	70 x 70 x 85	4 x 4	70 cm	10 cm	35,0 - 0,13	478,00
	TLG87A	80 x 70 x 85	4 x 4	70 cm	10 cm	37,0 - 0,15	553,00
	TLG107A	100 x 70 x 85	4 x 4	70 cm	10 cm	41,0 - 0,19	578,00
	TLG127A	120 x 70 x 85	4 x 4	70 cm	10 cm	45,0 - 0,23	602,00
	TLG147A	140 x 70 x 85	4 x 4	70 cm	10 cm	51,0 - 0,27	634,00
Neu! ↖	TLG157A	150 x 70 x 85	4 x 4	70 cm	10 cm	55,0 - 0,29	655,00
	TLG167A	160 x 70 x 85	4 x 4	70 cm	10 cm	59,0 - 0,31	665,00
	TLG187A	180 x 70 x 85	4 x 4	70 cm	10 cm	68,0 - 0,35	701,00
Neu! ↖	TLG197A	190 x 70 x 85	4 x 4	70 cm	10 cm	72,0 - 0,37	730,00
	TLG207A	200 x 70 x 85	4 x 4	70 cm	10 cm	75,0 - 0,39	755,00
Neu! ↖	TLG227A	220 x 70 x 85	4 x 4	70 cm	10 cm	80,0 - 0,43	812,00
Neu! ↖	TLG247A	240 x 70 x 85	4 x 4	70 cm	10 cm	84,0 - 0,47	895,00

Einlegeböden für Arbeitstische



	Modell	Masse BxTxH cm		Modul		kg - m ³	EURO
Neu! ↗	ATG0166	60 x 66 x 4		70 cm		4,0 - 0,01	87,00
Neu! ↗	ATG0167	70 x 66 x 4		70 cm		5,0 - 0,02	96,00
Neu! ↗	ATG0168	80 x 66 x 4		70 cm		6,0 - 0,02	105,00
Neu! ↗	ATG0170	100 x 66 x 4		70 cm		8,0 - 0,03	112,00
Neu! ↗	ATG0172	120 x 66 x 4		70 cm		10,0 - 0,03	120,00
Neu! ↗	ATG0174	140 x 66 x 4		70 cm		12,0 - 0,04	132,00
Neu! ↗	ATG0175	150 x 66 x 4		70 cm		13,0 - 0,04	139,00
Neu! ↗	ATG0176	160 x 66 x 4		70 cm		15,0 - 0,04	145,00
Neu! ↗	ATG0178	180 x 66 x 4		70 cm		17,0 - 0,04	155,00
Neu! ↗	ATG0179	190 x 66 x 4		70 cm		18,0 - 0,04	174,00
Neu! ↗	ATG0180	200 x 66 x 4		70 cm		19,0 - 0,05	179,00
Neu! ↗	ATG0182	220 x 66 x 4		70 cm		21,0 - 0,05	192,00
Neu! ↗	ATG0184	240 x 66 x 4		70 cm		23,0 - 0,06	202,00



	Modell	Masse BxTxH cm				kg - m ³	EURO
	ATG0138 Aufsatzbord	120 x 38 x 30				10,0 - 0,03	325,00
	ATG0052 Aufsatzbord	160 x 38 x 30				12,0 - 0,04	348,00
Neu! ↗	ATG0139 Aufsatzbord	200 x 38 x 30				14,0 - 0,05	371,00



	Modell	Masse BxTxH cm	Anschluss V / kW			kg - m ³	EURO
	ATG0140 Wärmebrücke	120 x 38 x 30	230 / 2,0			20,0 - 0,04	834,00
	ATG0055 Wärmebrücke	160 x 38 x 30	230 / 2,8			24,0 - 0,05	1.012,00
Neu! ↗	ATG0141 Wärmebrücke	200 x 38 x 30	230 / 3,2			28,0 - 0,06	1.057,00

Arbeitsschränke mit Schiebetüren



Modell	Masse BxTxH cm	Zwischen- boden	Modul	Aufkantung	kg - m ³	EURO
TA106 mit Flügeltür	100 x 60 x 85	1x verstellbar	60 cm	Ohne	50,0 - 0,35	828,00
TA126	120 x 60 x 85	1x verstellbar	60 cm	Ohne	150,0 - 0,85	920,00
TA146	140 x 60 x 85	1x verstellbar	60 cm	Ohne	127,0 - 1,03	950,00
TA166	160 x 60 x 85	1x verstellbar	60 cm	Ohne	149,0 - 1,21	1.012,00



Modell	Masse BxTxH cm	Zwischen- boden	Modul	Aufkantung	kg - m ³	EURO
TA106A mit Flügeltür	100 x 60 x 85	1x verstellbar	60 cm	10 cm	50,0 - 0,35	859,00
TA126A	120 x 60 x 85	1x verstellbar	60 cm	10 cm	150,0 - 0,85	969,00
TA146A	140 x 60 x 85	1x verstellbar	60 cm	10 cm	127,0 - 1,03	980,00
TA166A	160 x 60 x 85	1x verstellbar	60 cm	10 cm	149,0 - 1,21	1.048,00

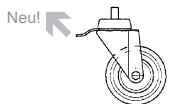
Wärmeschränke mit Schiebetüren



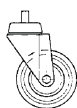
Modell	Masse BxTxH cm	Anschluss V / kW	Modul	Aufkantung	kg - m ³	EURO
TE106	100 x 60 x 85	230 / 2,4	60 cm	Ohne	120,0 - 1,85	1.115,00
TE126	120 x 60 x 85	230 / 2,4	60 cm	Ohne	142,0 - 1,03	1.226,00
TE146	140 x 60 x 85	230 / 2,4	60 cm	Ohne	167,0 - 1,22	1.287,00



Modell	Masse BxTxH cm	Anschluss V / kW	Modul	Aufkantung	kg - m ³	EURO
TE106A	100 x 60 x 85	230 / 2,4	60 cm	10 cm	120,0 - 1,19	1.146,00
TE126A	120 x 60 x 85	230 / 2,4	60 cm	10 cm	142,0 - 1,13	1.256,00
TE146A	140 x 60 x 85	230 / 2,4	60 cm	10 cm	167,0 - 1,33	1.318,00



Neu! ↖



Modell	Masse BxH cm	Geeignet für	Modul	Bremse	kg - m ³	EURO
A770017 Schwenkbare Rolle	Ø 100	Modelle TA-TE	60 cm 70 cm	Ja	3,0 - 0,01	47,00
A770016 Schwenkbare Rolle	Ø 100	Modelle TA-TE	60 cm 70 cm	Nein	3,0 - 0,01	39,00

Arbeitsschränke mit Schiebetüren



Modell	Masse BxTxH cm	Zwischen- boden	Modul	Aufkantung	kg - m ³	EURO
TA127	120 x 70 x 85	1x verstellbar	70 cm	Ohne	105,0 - 0,85	974,00
TA147	140 x 70 x 85	1x verstellbar	70 cm	Ohne	116,0 - 0,94	1.073,00
TA167	160 x 70 x 85	1x verstellbar	70 cm	Ohne	127,0 - 1,03	1.134,00
TA187	180 x 70 x 85	1x verstellbar	70 cm	Ohne	140,0 - 1,02	1.164,00
TA207	200 x 70 x 85	1x verstellbar	70 cm	Ohne	152,0 - 1,33	1.410,00
Neu! → TA247	240 x 70 x 85	1x verstellbar	70 cm	Ohne	175,0 - 1,54	1.621,00



Modell	Masse BxTxH cm	Zwischen- boden	Modul	Aufkantung	kg - m ³	EURO
TA127A	120 x 70 x 85	1x verstellbar	70 cm	10 cm	105,0 - 0,90	1.036,00
TA147A	140 x 70 x 85	1x verstellbar	70 cm	10 cm	116,0 - 1,05	1.133,00
TA167A	160 x 70 x 85	1x verstellbar	70 cm	10 cm	127,0 - 1,13	1.196,00
TA187A	180 x 70 x 85	1x verstellbar	70 cm	10 cm	140,0 - 1,22	1.256,00
TA207A	200 x 70 x 85	1x verstellbar	70 cm	10 cm	162,0 - 1,33	1.475,00
Neu! → TA247A	240 x 70 x 85	1x verstellbar	70 cm	10 cm	175,0 - 1,68	1.671,00

Wärmeschränke mit Schiebetüren

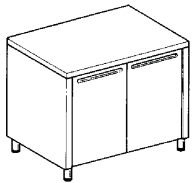


Modell	Masse BxTxH cm	Anschluss V / kW	Modul	Aufkantung	kg - m ³	EURO
TE127	120 x 70 x 85	230 / 2,4	70 cm	Ohne	120,0 - 1,85	1.374,00
TE167	160 x 70 x 85	230 / 2,4	70 cm	Ohne	142,0 - 1,03	1.565,00
TE207	200 x 70 x 85	230 / 4,5	70 cm	Ohne	167,0 - 1,22	1.822,00



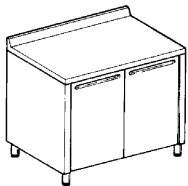
Modell	Masse BxTxH cm	Anschluss V / kW	Modul	Aufkantung	kg - m ³	EURO
TE127A	120 x 70 x 85	230 / 2,4	70 cm	10 cm	120,0 - 1,19	1.410,00
TE167A	160 x 70 x 85	230 / 2,4	70 cm	10 cm	142,0 - 1,13	1.621,00
TE207A	200 x 70 x 85	230 / 4,5	70 cm	10 cm	167,0 - 1,33	1.880,00

Arbeitschränke mit Flügeltüren



Neu! ↖
Neu! ↖

Modell	Masse BxTxH cm	Zwischenboden	Modul	Aufkantung	kg - m ³	EURO
TA67	60 x 70 x 85	1x verstellbar	70 cm	Ohne	50,0 - 0,35	650,00
TA87	80 x 70 x 85	1x verstellbar	70 cm	Ohne	57,0 - 0,46	785,00
TA107	100 x 70 x 85	1x verstellbar	70 cm	Ohne	73,0 - 0,65	903,00



Neu! ↖
Neu! ↖

Modell	Masse BxTxH cm	Zwischenboden	Modul	Aufkantung	kg - m ³	EURO
TA67A	60 x 70 x 85	1x verstellbar	70 cm	10 cm	50,0 - 0,35	693,00
TA87A	80 x 70 x 85	1x verstellbar	70 cm	10 cm	57,0 - 0,46	828,00
TA107A	100 x 70 x 85	1x verstellbar	70 cm	10 cm	73,0 - 0,71	964,00

Arbeitschränke mit Schiebetüren und Schubladen



Neu! ↖
Neu! ↖

Modell	Masse BxTxH cm	Schubladen	Modul	Aufkantung	kg - m ³	EURO
TA167CD	160 x 70 x 85	3x rechts	70 cm	Ohne	167,0 - 1,03	1.655,00
TA207CD	200 x 70 x 85	3x rechts	70 cm	Ohne	192,0 - 1,22	1.778,00
TA167CS	160 x 70 x 85	3x links	70 cm	Ohne	167,0 - 1,03	1.655,00
TA207CS	200 x 70 x 85	3x links	70 cm	Ohne	192,0 - 1,22	1.778,00



Neu! ↖
Neu! ↖

Modell	Masse BxTxH cm	Schubladen	Modul	Aufkantung	kg - m ³	EURO
TA167CDA	160 x 70 x 85	3x rechts	70 cm	10 cm	167,0 - 1,13	1.716,00
TA207CDA	200 x 70 x 85	3x rechts	70 cm	10 cm	192,0 - 1,33	1.838,00
TA167CSA	160 x 70 x 85	3x links	70 cm	10 cm	167,0 - 1,13	1.716,00
TA207CSA	200 x 70 x 85	3x links	70 cm	10 cm	192,0 - 1,33	1.838,00

Arbeitsdurchreiheschränke mit Schiebetüren



Modell	Masse BxTxH cm	Anzahl Türen	Modul	Aufkantung	kg - m ³	EURO
TAP127	120 x 70 x 85	2x 2	70 cm	Ohne	110,0 - 0,85	1.226,00
TAP167	160 x 70 x 85	2x 2	70 cm	Ohne	132,0 - 1,03	1.403,00
TAP207	200 x 70 x 85	2x 2	70 cm	Ohne	157,0 - 1,22	1.790,00

Edelstahlmöbel



Wärmedurchreicheschränke mit Schiebetüren



Modell	Masse BxTxH cm	Anschluss V / kW	Modul	Aufkantung	kg - m ³	EURO
TEP127	120 x 70 x 85	230 / 2,4	70 cm	Ohne	125,0 - 0,85	1.442,00
TEP167	160 x 70 x 85	230 / 2,4	70 cm	Ohne	147,0 - 1,03	1.594,00
TEP207	200 x 70 x 85	230 / 4,5	70 cm	Ohne	172,0 - 1,22	2.057,00



Modell	Masse BxTxH cm		Modul	Aufkantung	kg - m ³	EURO
TAN107A Arbeits- eckschrank	100x100x85		70 cm	10 cm	70,0 - 1,00	1.410,00

Neu! ↗



Neu! ↗

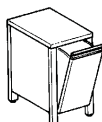


Modell	Masse BxTxH cm	Schubladen	Modul	Aufkantung	kg - m ³	EURO
TACS67 Schubladen- block	60 x 70 x 85	3x GN2/1	70 cm	Ohne	78,0 - 0,35	1.045,00
TACS87 Schubladen- block	80 x 70 x 85	6x GN1/1	70 cm	Ohne	130,0 - 0,59	1.316,00

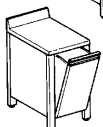


Modell	Masse BxTxH cm	Schubladen	Modul	Aufkantung	kg - m ³	EURO
TACS67A Schubladen- block	60 x 70 x 85	3x GN2/1	70 cm	10 cm	78,0 - 0,38	1.078,00
TACS87A Schubladen- block	80 x 70 x 85	6x GN1/1	70 cm	10 cm	130,0 - 0,65	1.471,00

Neu! ↗

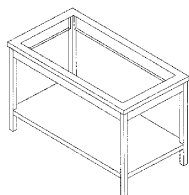


Neu! ↗



Modell	Masse BxTxH cm		Modul	Aufkantung	kg - m ³	EURO
TATR67 Abfallkipper	60 x 70 x 85		70 cm	Ohne	50,0 - 0,35	882,00
TATR67A Abfallkipper	60 x 70 x 85		70 cm	10 cm	50,0 - 0,35	911,00

Tischrahmen ohne Arbeitsplatte



Modell	Masse BxTxH cm	Zwischenboden	Modul	Aufkantung	kg - m ³	EURO
Neu! TNG107	100 x 70 x 81	1x verstellbar	70 cm	Ohne	31,0 - 0,14	325,00
Neu! TNG127	120 x 70 x 81	1x verstellbar	70 cm	Ohne	37,0 - 0,22	386,00
Neu! TNG167	160 x 70 x 81	1x verstellbar	70 cm	Ohne	49,0 - 0,26	423,00
Neu! TNG207	200 x 70 x 81	1x verstellbar	70 cm	Ohne	60,0 - 0,29	468,00

Tischplatten



Modell	Masse BxTxH cm	Geeignet für	Modul	Material	kg - m ³	EURO
Neu! ATG0187	100 x 70 x 4	TNG107	70 cm	Granit	70,0 - 0,02	308,00
Neu! ATG0188	120 x 70 x 4	TNG127	70 cm	Granit	100,0 - 0,04	475,00
Neu! ATG0189	160 x 70 x 4	TNG167	70 cm	Granit	125,0 - 0,05	547,00
Neu! ATG0190	200 x 70 x 4	TNG207	70 cm	Granit	145,0 - 0,06	618,00



Modell	Masse BxTxH cm	Geeignet für	Modul	Material	kg - m ³	EURO
Neu! ATG0191	100 x 70 x 4	TNG107	70 cm	Polyethylen	25,0 - 0,02	281,00
Neu! ATG0192	120 x 70 x 4	TNG127	70 cm	Polyethylen	36,0 - 0,04	409,00
Neu! ATG0193	160 x 70 x 4	TNG167	70 cm	Polyethylen	45,0 - 0,05	503,00
Neu! ATG0194	200 x 70 x 4	TNG207	70 cm	Polyethylen	53,0 - 0,06	596,00

Aufkantungen



Modell	Masse BxTxH cm	Geeignet für	Modul	Material	kg - m ³	EURO
Neu! ATG0195	100 x 2 x 10	TNG107	70 cm	Granit	4,0 - 0,01	35,00
Neu! ATG0196	120 x 2 x 10	TNG127	70 cm	Granit	5,0 - 0,01	61,00
Neu! ATG0197	160 x 2 x 10	TNG167	70 cm	Granit	6,0 - 0,01	68,00
Neu! ATG0198	200 x 2 x 10	TNG207	70 cm	Granit	7,0 - 0,01	76,00



Modell	Masse BxTxH cm	Geeignet für	Modul	Material	kg - m ³	EURO
Neu! ATG0199	100 x 2 x 10	TNG107	70 cm	Polyethylen	4,0 - 0,01	24,00
Neu! ATG0200	120 x 2 x 10	TNG127	70 cm	Polyethylen	5,0 - 0,01	30,00
Neu! ATG0201	160 x 2 x 10	TNG167	70 cm	Polyethylen	6,0 - 0,01	36,00
Neu! ATG0202	200 x 2 x 10	TNG207	70 cm	Polyethylen	7,0 - 0,01	43,00

Geschirrschränke mit Schiebetüren



Modell	Masse BxTxH cm	Zwischen- böden	Modul		kg - m ³	EURO
AR126V1	120x60x200	3	60 cm		138,0 - 1,50	1.799,00
AR166V1	160x60x200	3	60 cm		150,0 - 1,85	1.956,00
AR206V1	200x60x200	3	60 cm		170,0 - 2,18	2.190,00



Modell	Masse BxTxH cm	Zwischen- böden	Modul		kg - m ³	EURO
AR127V1	120x70x200	3	70 cm		138,0 - 1,50	1.832,00
AR167V1	160x70x200	3	70 cm		150,0 - 1,85	2.014,00
AR207V1	200x70x200	3	70 cm		170,0 - 2,18	2.274,00

Regale



Modell	Masse BxTxH cm	Zwischen- böden	Modul	Material	kg - m ³	EURO
SC125	120x50x200	4	50 cm	INOX	44,0 - 0,14	669,00
SC165	160x50x200	4	50 cm	INOX	60,0 - 0,18	797,00
SC205	200x50x200	4	50 cm	INOX	77,0 - 0,21	808,00



Neu! ↗
Neu! ↗
Neu! ↗

Modell	Masse BxTxH cm	Zwischen- böden	Modul	Material	kg - m ³	EURO
SC127	120x70x200	4	70 cm	INOX	52,0 - 0,19	715,00
SC167	160x70x200	4	70 cm	INOX	70,0 - 0,24	855,00
SC207	200x70x200	4	70 cm	INOX	87,0 - 0,28	913,00

Regalböden



Neu! ↗
Neu! ↗
Neu! ↗

Modell	Masse BxTxH cm	Geeignet für	Modul	Material	kg - m ³	EURO
ATG0209	117 x 47 x 4	SC125	50 cm	INOX	9,0 - 0,02	94,00
ATG0102	157 x 47 x 4	SC165	50 cm	INOX	12,0 - 0,03	122,00
ATG0210	197 x 47 x 4	SC205	50 cm	INOX	15,0 - 0,04	131,00



Neu! ↗
Neu! ↗
Neu! ↗

Modell	Masse BxTxH cm	Zwischen- böden	Modul	Material	kg - m ³	EURO
ATG0211	117 x 67 x 4	SC127	70 cm	INOX	10,0 - 0,03	105,00
ATG0105	157 x 67 x 4	SC167	70 cm	INOX	14,0 - 0,04	145,00
ATG0212	197 x 67 x 4	SC207	70 cm	INOX	18,0 - 0,05	163,00



Modell	Masse BxTxH cm	Ablage- böden	Rollen	Aufkantung	kg - m ³	EURO
CTP Servierwagen	60 x 80 x 85	1	4x schwenkbar	Nein	10,0 - 0,40	489,00
CTPS Servierwagen	60 x 100 x 85	1	4x schwenkbar	Ja	15,0 - 0,50	501,00

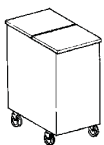


Modell	Masse BxTxH cm	Ablage- böden	Rollen	Aufkantung	kg - m ³	EURO
CS2PS Servierwagen	89 x 59 x 93	2x 50x80 cm	4x schwenkbar	Ja	20,0 - 0,50	463,00
CS2PLS Servierwagen	100 x 59 x 93	2x 50x100 cm	4x schwenkbar	Ja	25,0 - 0,60	495,00



Modell	Masse BxTxH cm	Ablage- böden	Rollen	Aufkantung	kg - m ³	EURO
CS3PS Servierwagen	89 x 59 x 103	3x 50x80 cm	4x schwenkbar	Ja	30,0 - 0,60	561,00
CS3PLS Servierwagen	109 x 59 x 103	3x 50x100 cm	4x schwenkbar	Ja	35,0 - 0,70	600,00

Neu!



Modell	Masse BxTxH cm		Inhalt Liter		kg - m ³	EURO
CT175 Vorrats- Wagen	40 x 70 x 70		175		22,0 - 0,31	805,00

CTP



- Wagen für Schwertransporte mit niedriger Ladefläche
- Ladefläche bei Modell "CTPS" tiefgezogen
- 4 Laufrollen
- Gestell aus Edelstahl AISI 304

i Info-Box

CS3PLS



- Servierwagen
- 4 Laufrollen, davon 2 mit Bremse
- Gestell aus Edelstahl AISI 304
- Mit 3 gebördelten Ablageflächen
- Ablageflächen bei Modell "CS3PLS" tiefgezogen

CS2PLS



- Servierwagen
- 4 Laufrollen, davon 2 mit Bremse
- Gestell aus Edelstahl AISI 304
- Mit 2 gebördelten Ablageflächen
- Ablageflächen bei Modell "CS2PLS" tiefgezogen

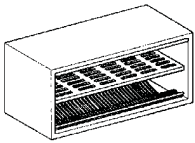
Wandhängeschränke mit Zwischenböden

Modell	Masse BxTxH cm	Zwischen- böden	Modul	Türen	kg - m ³	EURO
Neu! ↖ PA60	60 x 40 x 60	1	40 cm	Offen	20,0 - 0,28	347,00
Neu! ↖ PA80	80 x 40 x 60	1	40 cm	Offen	24,0 - 0,31	368,00
PA100	100 x 40 x 60	1	40 cm	Offen	28,0 - 0,35	423,00
PA120	120 x 40 x 60	1	40 cm	Offen	32,0 - 0,38	477,00
PA140	140 x 40 x 60	1	40 cm	Offen	36,0 - 0,41	493,00
PA150	150 x 40 x 60	1	40 cm	Offen	38,0 - 0,43	531,00
PA160	160 x 40 x 60	1	40 cm	Offen	40,0 - 0,45	580,00
PA180	180 x 40 x 60	1	40 cm	Offen	44,0 - 0,49	620,00
PA200	200 x 40 x 60	1	40 cm	Offen	48,0 - 0,52	668,00



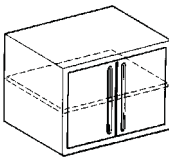
Wandhängeschränke mit Tellerabtropfgestell

Modell	Masse BxTxH cm	Zwischen- böden	Modul	Türen	kg - m ³	EURO
Neu! ↖ PA80S	80 x 40 x 60	1x gelocht	40 cm	Offen	28,0 - 0,31	467,00
Neu! ↖ PA120S	120 x 40 x 60	1x gelocht	40 cm	Offen	36,0 - 0,38	559,00
Neu! ↖ PA140S	140 x 40 x 60	1x gelocht	40 cm	Offen	40,0 - 0,37	607,00
Neu! ↖ PA160S	160 x 40 x 60	1x gelocht	40 cm	Offen	40,0 - 0,45	691,00



Wandhängeschränke mit Flügeltüren

Modell	Masse BxTxH cm	Zwischen- böden	Modul	Türen	kg - m ³	EURO
Neu! ↖ PSC60	60 x 40 x 60	1	40 cm	2	13,0 - 0,15	536,00
Neu! ↖ PSC80	80 x 40 x 60	1	40 cm	2	20,0 - 0,20	606,00

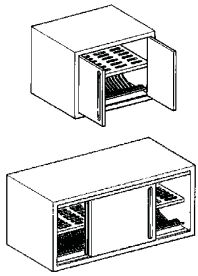


Wandhängeschränke mit Schiebetüren

Modell	Masse BxTxH cm	Zwischen- böden	Modul	Türen	kg - m ³	EURO
PSC100	100 x 40 x 60	1	40 cm	2	28,0 - 0,28	557,00
PSC120	120 x 40 x 60	1	40 cm	2	36,0 - 0,28	583,00
Neu! ↖ PSC130	130 x 40 x 60	1	40 cm	2	40,0 - 0,37	626,00
PSC140	140 x 40 x 60	1	40 cm	2	43,0 - 0,40	649,00
PSC150	150 x 40 x 60	1	40 cm	2	47,0 - 0,42	688,00
PSC160	160 x 40 x 60	1	40 cm	2	50,0 - 0,45	695,00
PSC180	180 x 40 x 60	1	40 cm	2	58,0 - 0,49	802,00
PSC200	200 x 40 x 60	1	40 cm	2	65,0 - 0,52	850,00



Wandhängeschränke mit Tellerabtropfgestell



Neu!

Neu!

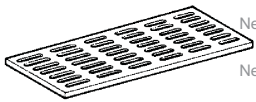
Neu!

Modell	Masse BxTxH cm	Zwischenböden	Modul	Türen	kg - m ³	EURO
PSC80S	80 x 40 x 60	1x gelocht	40 cm	2x Flügel	20,0 - 0,20	706,00
PSC120S	120 x 40 x 60	1x gelocht	40 cm	2x Schiebe	36,0 - 0,28	701,00
PSC160S	160 x 40 x 60	1x gelocht	40 cm	2x Schiebe	50,0 - 0,45	831,00



Modell	Masse BxTxH cm	Zwischenböden	Modul	Türen	kg - m ³	EURO
PCSA70 Eck-Hänge-Schrank	70 x 70 x 60	1	70 cm	1x Flügel	30,0 - 0,33	848,00

Einlegeböden gelocht



Neu!

Neu!

Neu!

Neu!

Modell	Masse BxTxH cm				kg - m ³	EURO
ATG0222	80 x 30 x 3				1,0 - 0,01	102,00
ATG0223	120 x 30 x 3				1,3 - 0,01	134,00
ATG0224	140 x 30 x 3				1,5 - 0,01	162,00
ATG0225	160 x 30 x 3				1,8 - 0,01	188,00

Neu!



Modell	Masse BxTxH cm		Geeignet für		kg - m ³	EURO
ATG0136 Schlosssatz	5 x 10 x 2		Schiebetüren		0,5 - 0,01	24,00

Neu!



Modell	Masse BxTxH cm	Deckel und Rollen	Inhalt Liter	Fußpedal	kg - m ³	EURO
PCRA Abfallwagen	Ø 40 x 60	Ja	60	Ja	15,0 - 0,08	307,00
PCR Abfallwagen	Ø 40 x 60	Ja	60	Nein	15,0 - 0,08	259,00
PCR12 Abfallwagen	Ø 40 x 110	Ja	105	Nein	23,0 - 0,15	420,00
CPS Abfallwagen für Säcke	50 x 50 x 155	Ja		Nein	10,0 - 0,46	325,00

Wandborde (mit Aufkantung) ohne Schienen und Halter

	Modell	Masse BxTxH cm	Schienen	Modul	Halter	kg - m ³	EURO
Neu! ↖	RL7030	70 x 30 x 4	2x ATG0219	30 cm	2x ATG0220	0,9 - 0,01	56,00
Neu! ↖	RL8030	80 x 30 x 4	2x ATG0219	30 cm	2x ATG0220	1,0 - 0,01	68,00
Neu! ↖	RL9030	90 x 30 x 4	2x ATG0219	30 cm	2x ATG0220	1,1 - 0,01	74,00
	RL10030	100 x 30 x 4	2x ATG0219	30 cm	2x ATG0220	1,2 - 0,01	87,00
Neu! ↖	RL11030	110 x 30 x 4	2x ATG0219	30 cm	2x ATG0220	1,3 - 0,01	93,00
	RL12030	120 x 30 x 4	2x ATG0219	30 cm	2x ATG0220	1,4 - 0,01	111,00
Neu! ↖	RL13030	130 x 30 x 4	2x ATG0219	30 cm	2x ATG0220	1,6 - 0,02	114,00
	RL14030	140 x 30 x 4	3x ATG0219	30 cm	3x ATG0220	1,7 - 0,02	117,00
Neu! ↖	RL15030	150 x 30 x 4	3x ATG0219	30 cm	3x ATG0220	1,8 - 0,02	122,00
	RL16030	160 x 30 x 4	3x ATG0219	30 cm	3x ATG0220	1,9 - 0,02	136,00
	RL18030	180 x 30 x 4	3x ATG0219	30 cm	3x ATG0220	2,1 - 0,02	148,00
	RL20030	200 x 30 x 4	3x ATG0219	30 cm	3x ATG0220	2,4 - 0,02	160,00



	Modell	Masse BxTxH cm	Schienen	Modul	Halter	kg - m ³	EURO
Neu! ↖	RL7040	70 x 40 x 4	2x ATG0219	40 cm	2x ATG0221	1,0 - 0,01	74,00
Neu! ↖	RL8040	80 x 40 x 4	2x ATG0219	40 cm	2x ATG0221	1,1 - 0,01	79,00
Neu! ↖	RL9040	90 x 40 x 4	2x ATG0219	40 cm	2x ATG0221	1,2 - 0,01	87,00
	RL10040	100 x 40 x 4	2x ATG0219	40 cm	2x ATG0221	1,3 - 0,02	98,00
Neu! ↖	RL11040	110 x 40 x 4	2x ATG0219	40 cm	2x ATG0221	1,4 - 0,02	111,00
	RL12040	120 x 40 x 4	2x ATG0219	40 cm	2x ATG0221	1,5 - 0,02	115,00
Neu! ↖	RL13040	130 x 40 x 4	2x ATG0219	40 cm	2x ATG0221	1,7 - 0,02	122,00
	RL14040	140 x 40 x 4	3x ATG0219	40 cm	3x ATG0221	1,8 - 0,02	130,00
Neu! ↖	RL15040	150 x 40 x 4	3x ATG0219	40 cm	3x ATG0221	1,9 - 0,02	141,00
	RL16040	160 x 40 x 4	3x ATG0219	40 cm	3x ATG0221	2,0 - 0,03	154,00
	RL18040	180 x 40 x 4	3x ATG0219	40 cm	3x ATG0221	2,2 - 0,03	172,00
	RL20040	200 x 40 x 4	3x ATG0219	40 cm	3x ATG0221	2,5 - 0,03	215,00



	Modell	Masse BxTxH cm		Modul		kg - m ³	EURO
	ATG0120 Halter für Wandbord	30 x 8 x 3		30 cm		2,0 - 0,01	20,00
	ATG0121 Halter für Wandbord	40 x 8 x 3		40 cm		2,0 - 0,01	23,00
	ATG0119 Schiene für Wandbord	60 x 4 x 1		30 cm 40 cm		1,0 - 0,01	15,00



i Info-Box

Die Spültische und -center von MBM-Italien stellen die hygienischste und praktischste Lösung für die Reinigung, das Waschen und die Zubereitung dar.

Sie bestehen vollständig aus AISI 304 und werden in vielen Ausführungen sowie mit einer großen Sonderzubehöropalette angeboten.

Alle Produkte zeichnen sich durch die für MBM typische Widerstandsfähigkeit und Zweckdienlichkeit aus.

Alle Spültische und -center werden mit Siphon und Überlaufrohr geliefert



Spültische mit offenem Unterschrank mit Aufkantung



Modell	Masse BxTxH cm	Becken BxTxH cm	Modul	Becken	kg - m ³	EURO
LGR106D	100 x 60 x 85	1x 50x40x25	60 cm	1x links	37,0 - 0,26	701,00
LGR126D	120 x 60 x 85	2x 50x40x25	60 cm	1x links	49,0 - 0,48	751,00



Modell	Masse BxTxH cm	Becken BxTxH cm	Modul	Becken	kg - m ³	EURO
LGR106S	100 x 60 x 85	1x 50x40x25	60 cm	1x rechts	37,0 - 0,26	701,00
LGR126S	120 x 60 x 85	1x 50x40x25	60 cm	1x rechts	49,0 - 0,48	751,00

Neu! ↖



Modell	Masse BxTxH cm	Becken BxTxH cm	Modul	Becken	kg - m ³	EURO
LGR1262V	120 x 60 x 85	2x 50x40x25	60 cm	2x mittig	72,0 - 0,60	965,00



Modell	Masse BxTxH cm	Becken BxTxH cm	Modul	Becken	kg - m ³	EURO
LGR146D	140 x 60 x 85	2x 40x40x30	60 cm	2x links	72,0 - 0,60	938,00



Modell	Masse BxTxH cm	Becken BxTxH cm	Modul	Becken	kg - m ³	EURO
LGR146S	140 x 60 x 85	2x 40x40x30	60 cm	2x rechts	72,0 - 0,60	938,00


Spültische mit Unterschrank (2 Schiebetüren) und Aufkantung

Neu! ↖



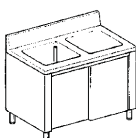
Modell	Masse BxTxH cm	Becken BxTxH cm	Modul	Becken	kg - m ³	EURO
LA106D	100 x 60 x 85	1x 50x40x25	60 cm	1x links	37,0 - 0,26	778,00
LA126D	120 x 60 x 85	1x 50x40x25	60 cm	1x links	70,0 - 0,92	895,00

Neu! ↖



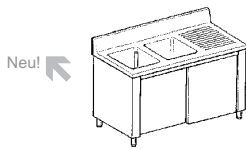
Modell	Masse BxTxH cm	Becken BxTxH cm	Modul	Becken	kg - m ³	EURO
LA106S	100 x 60 x 85	1x 50x40x25	60 cm	1x rechts	37,0 - 0,26	778,00
LA126S	120 x 60 x 85	2x 50x40x25	60 cm	1x rechts	70,0 - 0,92	895,00

Neu! ↖



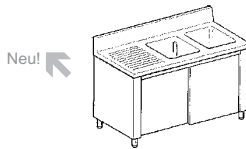
Modell	Masse BxTxH cm	Becken BxTxH cm	Modul	Becken	kg - m ³	EURO
LA1262V	120 x 60 x 85	2x 50x40x25	60 cm	2x mittig	71,0 - 0,92	1.008,00

Spültische mit Unterschrank (2 Schiebetüren) und Aufkantung



Neu!

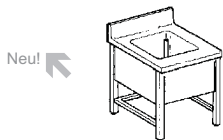
Modell	Masse BxTxH cm	Becken BxTxH cm	Modul	Becken	kg - m ³	EURO
LA146D	140 x 60 x 85	2x 40x40x30	60 cm	2x links	72,0 - 0,60	1.019,00



Neu!

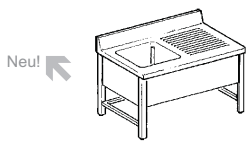
Modell	Masse BxTxH cm	Becken BxTxH cm	Modul	Becken	kg - m ³	EURO
LA146S	140 x 60 x 85	2x 40x40x30	60 cm	2x rechts	72,0 - 0,60	1.019,00

Spültische mit offenem Unterschrank (ohne Einlegeboden) mit Aufkantung



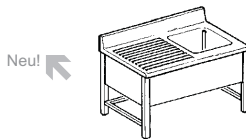
Neu!

Modell	Masse BxTxH cm	Becken BxTxH cm	Modul	Becken	kg - m ³	EURO
LG87	80 x 70 x 85	1x 60x50x32	70 cm	1x mittig	34,0 - 0,26	612,00



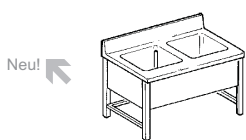
Neu!

Modell	Masse BxTxH cm	Becken BxTxH cm	Modul	Becken	kg - m ³	EURO
LG127D	120 x 70 x 85	1x 60x50x32	70 cm	1x links	46,0 - 0,48	635,00



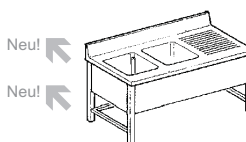
Neu!

Modell	Masse BxTxH cm	Becken BxTxH cm	Modul	Becken	kg - m ³	EURO
LG127S	120 x 70 x 85	1x 60x50x32	70 cm	1x rechts	46,0 - 0,48	635,00



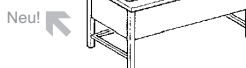
Neu!

Modell	Masse BxTxH cm	Becken BxTxH cm	Modul	Becken	kg - m ³	EURO
LG1272V	120 x 70 x 85	2x 50x50x32	70 cm	2x mittig	46,0 - 0,48	813,00



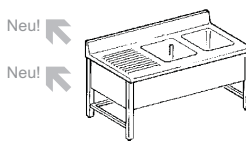
Neu!

Modell	Masse BxTxH cm	Becken BxTxH cm	Modul	Becken	kg - m ³	EURO
LG167D	160 x 70 x 85	2x 50x50x30	70 cm	2x links	65,0 - 0,60	866,00



Neu!

LG187D	180 x 70 x 85	2x 50x50x30	70 cm	2x links	70,0 - 0,70	929,00
--------	---------------	-------------	-------	----------	-------------	--------



Neu!

Modell	Masse BxTxH cm	Becken BxTxH cm	Modul	Becken	kg - m ³	EURO
LG167S	160 x 70 x 85	2x 50x50x30	70 cm	2x rechts	65,0 - 0,60	866,00



Neu!

LG187S	180 x 70 x 85	2x 50x50x30	70 cm	2x rechts	70,0 - 0,70	929,00
--------	---------------	-------------	-------	-----------	-------------	--------

Spültische mit offenem Unterschrank mit Aufkantung



Modell	Masse BxTxH cm	Becken BxTxH cm	Modul	Becken	kg - m ³	EURO
LGR87	80 x 70 x 85	1x 60x50x32	70 cm	1x mittig	37,0 - 0,26	670,00



Modell	Masse BxTxH cm	Becken BxTxH cm	Modul	Becken	kg - m ³	EURO
LGR127D	120 x 70 x 85	1x 60x50x32	70 cm	1x links	49,0 - 0,48	734,00



Modell	Masse BxTxH cm	Becken BxTxH cm	Modul	Becken	kg - m ³	EURO
LGR127S	120 x 70 x 85	1x 60x50x32	70 cm	1x rechts	49,0 - 0,48	734,00



Modell	Masse BxTxH cm	Becken BxTxH cm	Modul	Becken	kg - m ³	EURO
LGR1272V	120 x 70 x 85	2x 60x50x32	70 cm	2x mittig	49,0 - 0,48	937,00
LGR1472V	140 x 70 x 85	2x 60x50x32	70 cm	2x mittig	72,0 - 0,60	977,00



Modell	Masse BxTxH cm	Becken BxTxH cm	Modul	Becken	kg - m ³	EURO
LGR167D	160 x 70 x 85	2x 50x50x30	70 cm	2x links	72,0 - 0,60	997,00
LGR187D	180 x 70 x 85	2x 50x50x30	70 cm	2x links	80,0 - 0,70	1.072,00



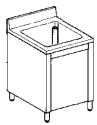
Modell	Masse BxTxH cm	Becken BxTxH cm	Modul	Becken	kg - m ³	EURO
LGR167S	160 x 70 x 85	2x 50x50x30	70 cm	2x rechts	72,0 - 0,60	997,00
LGR187S	180 x 70 x 85	2x 50x50x30	70 cm	2x rechts	80,0 - 0,70	1.072,00



Modell	Masse BxTxH cm	Becken BxTxH cm	Modul	Becken	kg - m ³	EURO
LGR207	200 x 70 x 85	2x 40x50x25	70 cm	2x mittig	85,0 - 0,75	1.103,00

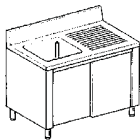
Spültische mit Unterschrank (2 Schiebetüren) und Aufkantung

Neu!




Modell	Masse BxTxH cm	Becken BxTxH cm	Modul	Becken	kg - m ³	EURO
LA87	80 x 70 x 85	1x 60x50x32	70 cm	1x mittig	51,0 - 0,50	797,00

Neu!



Modell	Masse BxTxH cm	Becken BxTxH cm	Modul	Becken	kg - m ³	EURO
LA127D	120 x 70 x 85	1x 60x50x32	70 cm	1x links	70,0 - 0,92	897,00

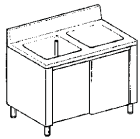
Neu!



Modell	Masse BxTxH cm	Becken BxTxH cm	Modul	Becken	kg - m ³	EURO
LA127S	120 x 70 x 85	1x 60x50x32	70 cm	1x rechts	70,0 - 0,92	897,00

Spültische mit Unterschrank (2 Schiebetüren) und Aufkantung

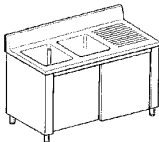
Neu!



Modell	Masse BxTxH cm	Becken BxTxH cm	Modul	Becken	kg - m ³	EURO
LA1272V	120 x 70 x 85	2x 50x50x32	70 cm	2x mittig	71,0 - 0,92	1.090,00
LA1472V	140 x 70 x 85	2x 60x50x32	70 cm	2x mittig	80,0 - 0,60	1.094,00

Neu!


Neu!



Modell	Masse BxTxH cm	Becken BxTxH cm	Modul	Becken	kg - m ³	EURO
LA167D	160 x 70 x 85	2x 50x50x32	70 cm	2x links	86,0 - 1,13	1.174,00
LA187D	180 x 70 x 85	2x 50x50x32	70 cm	2x links	104,0 - 1,33	1.237,00

Neu!

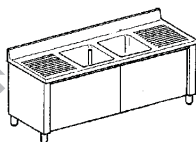
Neu!



Modell	Masse BxTxH cm	Becken BxTxH cm	Modul	Becken	kg - m ³	EURO
LA167S	160 x 70 x 85	2x 50x50x32	70 cm	2x rechts	86,0 - 1,13	1.171,00
LA187S	180 x 70 x 85	2x 50x50x32	70 cm	2x rechts	104,0 - 1,33	1.237,00

Neu!

Neu!



Modell	Masse BxTxH cm	Becken BxTxH cm	Modul	Becken	kg - m ³	EURO
LA207	200 x 70 x 85	2x 40x50x30	70 cm	2x mittig	108,0 - 1,33	1.357,00

Edelstahlmöbel



Spülcenter mit offenem Unterschrank und Aufkantung



Modell	Masse BxTxH cm	Becken BxTxH cm	Modul	Becken	kg - m ³	EURO
LL147D	140 x 70 x 85	1x 60x50x32	70 cm	1x links	44,0 - 0,48	787,00



Modell	Masse BxTxH cm	Becken BxTxH cm	Modul	Becken	kg - m ³	EURO
LL147S	140 x 70 x 85	1x 60x50x32	70 cm	1x rechts	44,0 - 0,48	787,00



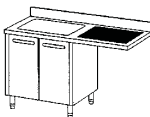
Modell	Masse BxTxH cm	Becken BxTxH cm	Modul	Becken	kg - m ³	EURO
LL167D	160 x 70 x 85	2x 40x50x25	70 cm	2x links	67,0 - 0,60	987,00



Modell	Masse BxTxH cm	Becken BxTxH cm	Modul	Becken	kg - m ³	EURO
LL167S	160 x 70 x 85	2x 40x50x25	70 cm	2x rechts	67,0 - 0,60	987,00

Spülcenter mit Unterschrank (2 Schiebetüren) und Aufkantung

Neu!



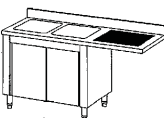
Modell	Masse BxTxH cm	Becken BxTxH cm	Modul	Becken	kg - m ³	EURO
LLA147D	140 x 70 x 85	1x 60x50x32	70 cm	1x links	80,0 - 0,85	945,00

Neu!



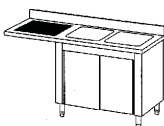
Modell	Masse BxTxH cm	Becken BxTxH cm	Modul	Becken	kg - m ³	EURO
LLA147S	140 x 70 x 85	1x 60x50x32	70 cm	1x rechts	80,0 - 0,85	945,00

Neu!



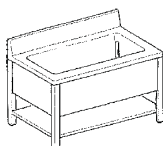
Modell	Masse BxTxH cm	Becken BxTxH cm	Modul	Becken	kg - m ³	EURO
LLA167D	160 x 70 x 85	2x 40x50x25	70 cm	2x links	107,0 - 1,13	1.158,00

Neu!



Modell	Masse BxTxH cm	Becken BxTxH cm	Modul	Becken	kg - m ³	EURO
LLA167S	160 x 70 x 85	2x 40x50x25	70 cm	2x rechts	107,0 - 1,13	1.158,00

Topfspülen mit offenem Unterschrank und Aufkantung



Modell	Masse BxTxH cm	Becken BxTxH cm	Modul	Becken	kg - m ³	EURO
LVP127	120 x 70 x 85	100 x 50 x 40	70 cm	1x mittig	60,0 - 0,48	1.219,00
LVP167	160 x 70 x 85	140 x 50 x 40	70 cm	1x mittig	75,0 - 0,60	1.399,00